

InCites

Próximos desenvolvimentos e melhorias para o InCites



InCites

Tenha uma visão realmente única da avaliação da pesquisa, que lhe garante poder implementar as melhores estratégias e tome decisões fundamentadas com a melhor informação disponível.



Como posso melhorar a posição geral da minha instituição?

Quais os programas devo priorizar com recursos adicionais?

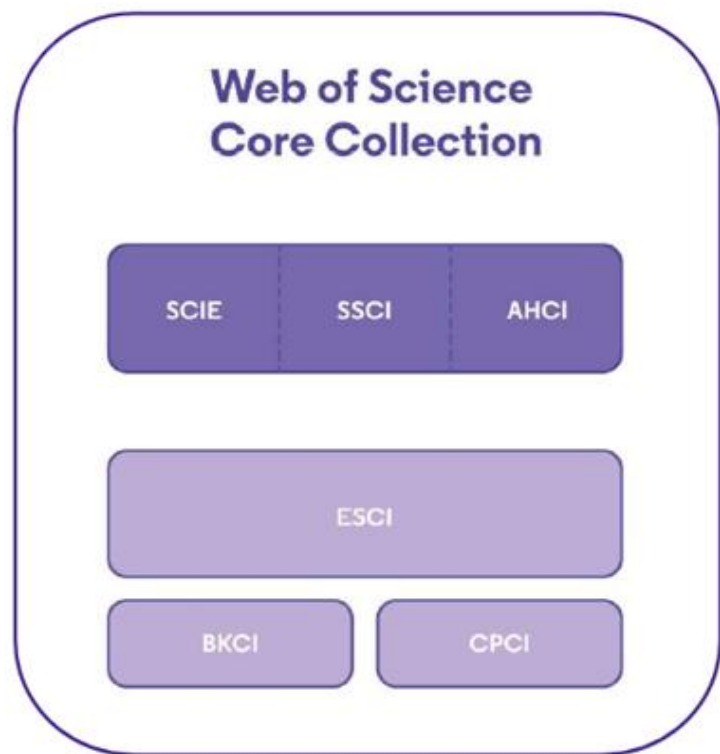
Como vou avaliar os membros da instituição que merecem promoções?

Como posso atrair os estudantes e pesquisadores mais brilhantes ou promissores?

O que posso fazer para trazer uma maior quantidade de prêmios e subvenções?

Com quem posso fazer melhores colaborações?

De onde vem os dados do InCites?



Science Citation Index Expanded (**SCIE**)

Social Sciences Citation Index (**SSCI**)

Arts & Humanities Citation Index (**AHCI**)

Emerging Sources Citation Index (**ESCI**)

Books Citation Index (**BKCI**)

Conference Proceedings Citation Index (**CPCI**)

InCitesTM

Com dados desde 1980 ao ano corrente

Com o suporte de ISI - Institute of Scientific Information



Uma avaliação responsável de sua pesquisa



1.8B + Citações



100% de autores com nome e afiliação



15K+ instituições com nomes unificados



21K+ revistas de alto impacto



17M+ registros com dados de financiamento



seleção neutra de revistas



254 áreas do conhecimento



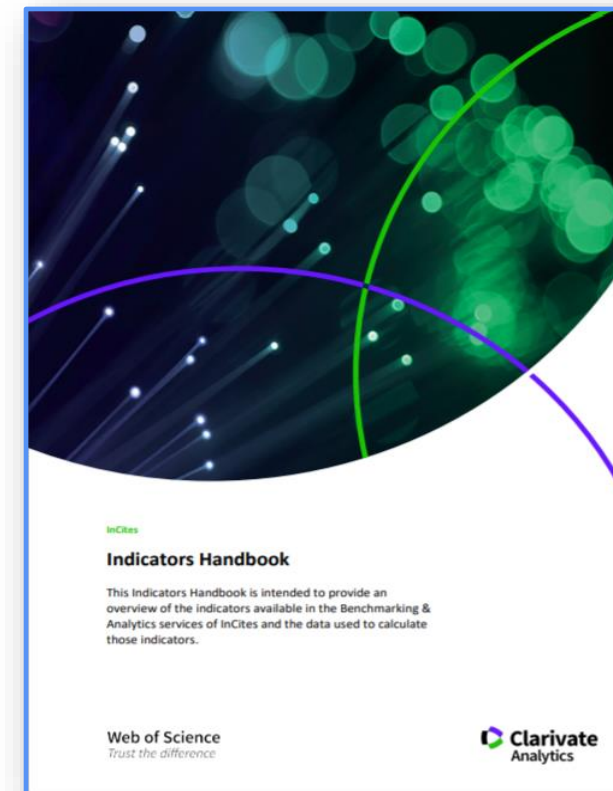
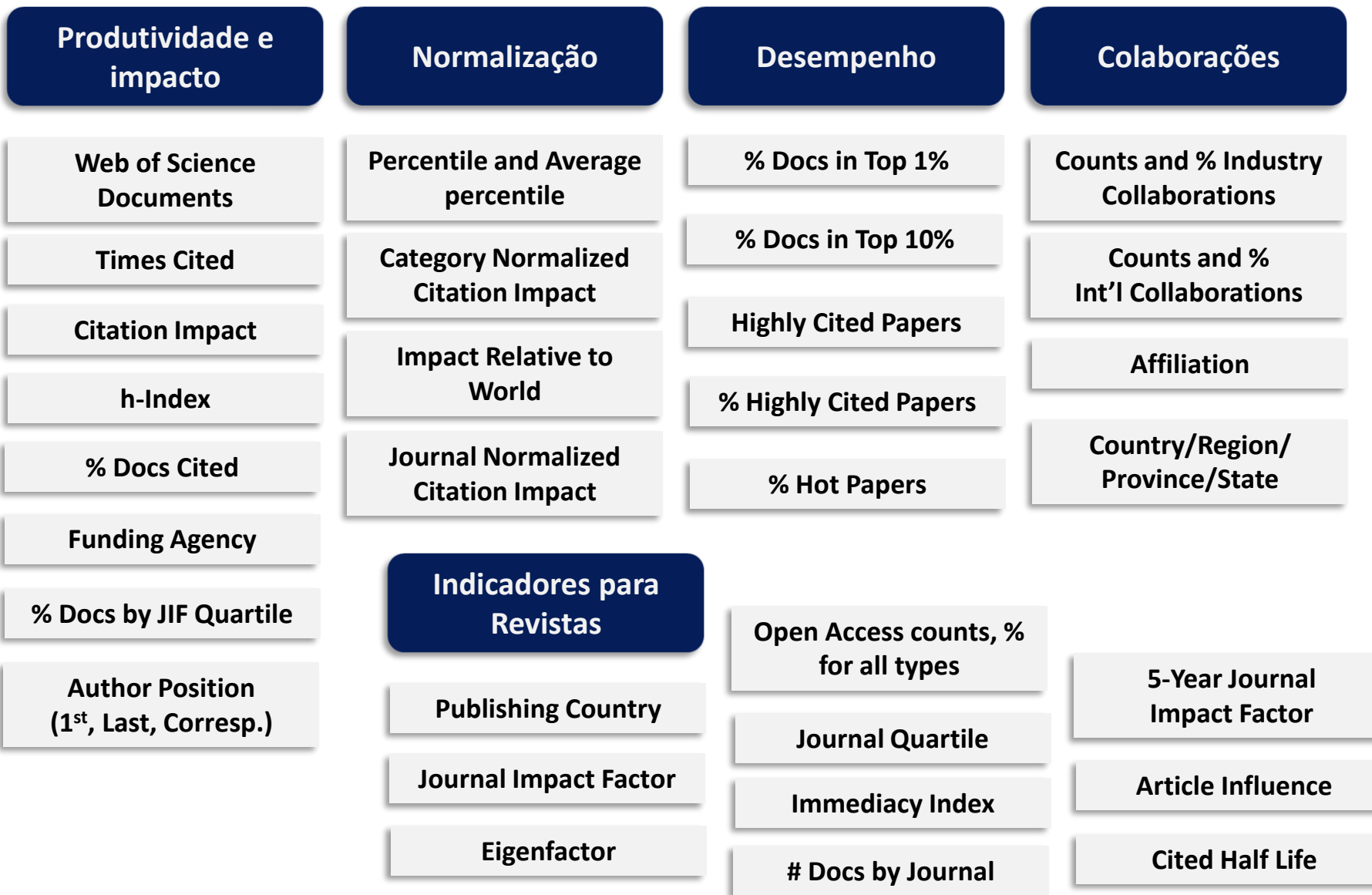
227K+ atas de Conferencias



128K+ livros



InCites Benchmarking and Analytics: Diversidade de Indicadores



[Conheça sobre indicadores](#)

Atualizações contínuas para melhorar sua eficácia

Encontre rapidamente respostas com um sistema que trabalha com você



Ícones Highly Cited/Hot Paper

Normalize o rendimento do documento, ao visualizar os relatórios pré-construídos mediante a visualização dos ícones **Highly Cited** e **Hot Paper** na lista de documentos mais citados.



Crie coleções das fontes de publicação

Utilize a função de "coleção" para guardar listas de até 3.000 fontes de publicação e utilize estas coleções em análises futuras.



Crie conjuntos de dados de até 150.000 documentos

Realize rapidamente análises em grande escala, gerando agora até 150K documentos da Web of Science em um conjunto de dados. O tamanho do conjunto de dados anteriormente era de 50K.



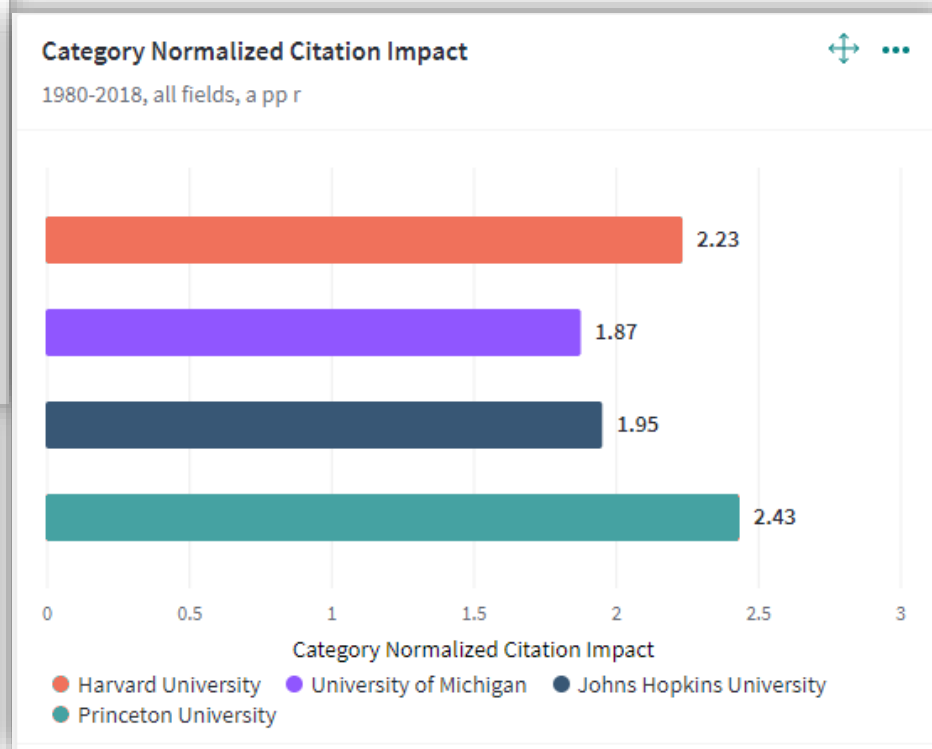
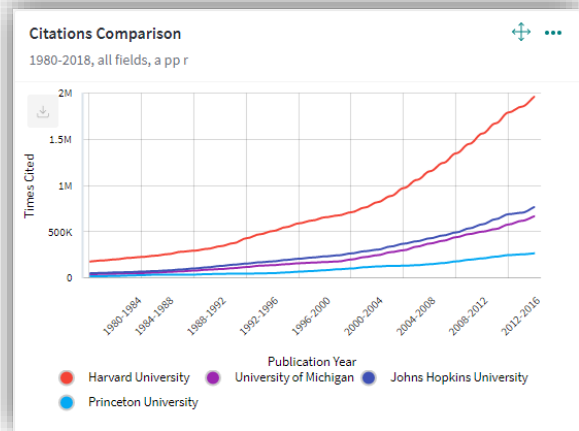
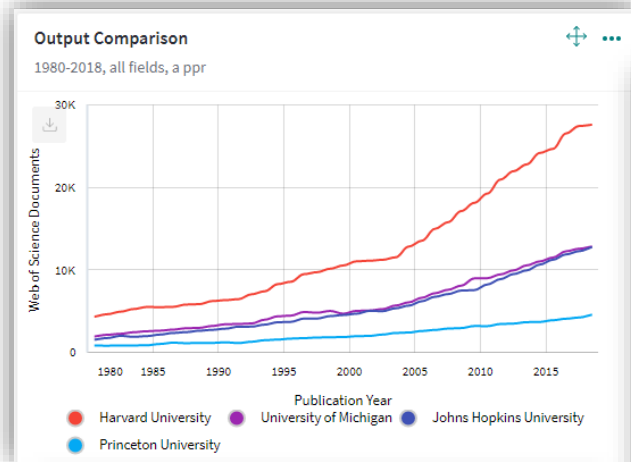
Indicadores de autocitação

Avalie o impacto das autocitações com novos indicadores para análise WoS Author Record:
Times Cited without Self-Citations e H-Index without Self-Citations.

COMPARATIVO LATAM 2018 -2022

Region Name	Web of Science Documents	Times Cited	% Documents Cited	International Collaborations	All Open Access Documents	Documents in JIF Journals	Highly Cited Papers	Hot Papers	Category Normalized Citation Impact
<input type="checkbox"/> BRAZIL	451,779	2,826,513	63.66%	158,931	222,699	273,528	2,432	159	0.81
<input type="checkbox"/> MEXICO	148,884	939,740	62.54%	62,448	71,951	90,444	980	66	0.82
<input type="checkbox"/> ARGENTINA	87,265	588,814	60.02%	39,107	42,351	52,154	653	61	0.95
<input type="checkbox"/> CHILE	85,962	715,177	66.78%	53,501	47,827	53,496	845	58	1.11
<input type="checkbox"/> COLOMBIA	73,055	437,046	54.87%	36,797	40,170	35,395	487	33	0.83
<input type="checkbox"/> ECUADOR	25,430	138,524	52.69%	15,699	11,797	10,137	167	9	0.77
<input type="checkbox"/> CUBA	11,729	39,206	41.04%	6,108	3,794	4,085	32	3	0.42
<input type="checkbox"/> URUGUAY	11,523	77,483	61.2%	7,218	5,659	6,597	87	8	0.9
<input type="checkbox"/> COSTA RICA	8,940	67,698	55.56%	5,508	5,033	4,396	71	6	0.97
<input type="checkbox"/> VENEZUELA	8,014	48,142	49.31%	5,069	3,438	3,844	53	2	0.77
<input type="checkbox"/> PANAMA	4,155	63,195	73.04%	3,647	2,544	2,914	86	9	1.76
<input type="checkbox"/> BOLIVIA	2,437	22,885	64.05%	2,082	1,383	1,449	41	2	1.33

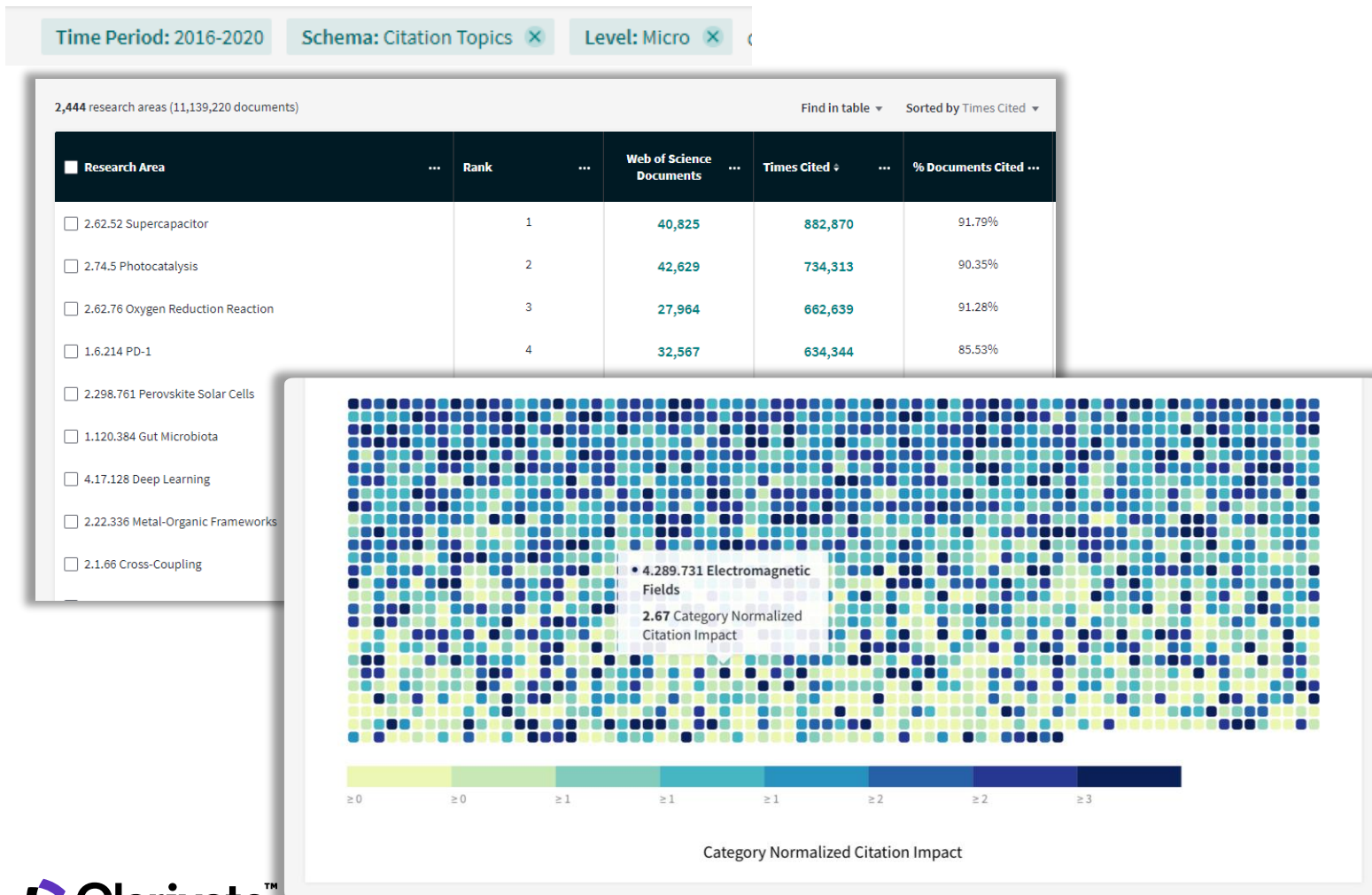
Análise a posição da sua instituição no panorama mundial



Compare sua instituição com seus pares

Os indicadores de citações normalizados mostram as diferenças no tamanho da instituição e da área do conhecimento que atua

Identifique os temas que mais impulsionam a excelência da pesquisa



InCites Citation Topics

Compreenda rapidamente quais temáticas específicas de pesquisa estão impulsionando as fortalezas dentro do portfólio de pesquisa de sua organização.

Identifique o seu progresso pelos Objetivos de Desenvolvimento Sustentável da ONU



Avalie facilmente como a pesquisa de sua instituição contribui para o desenvolvimento mundial

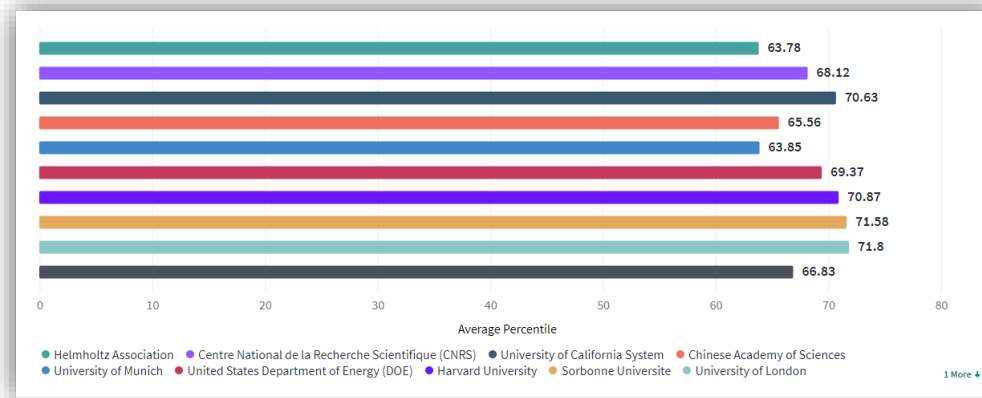
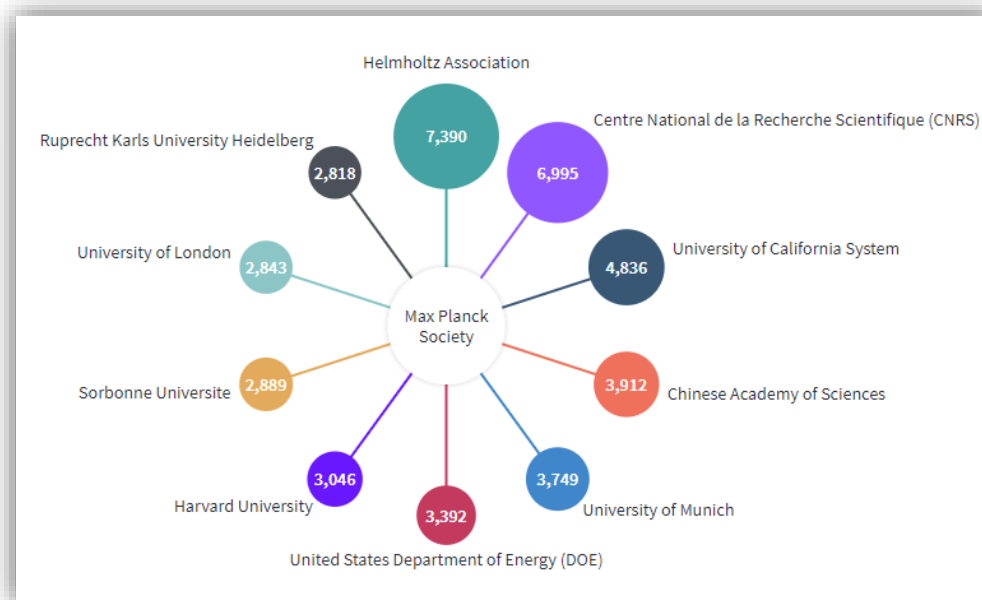
Demonstre como sua pesquisa se conecta com os resultados socioeconômicos positivos

Avalie suas colaborações

+ Add indicator

COLLABORATION

- International Collaborations
- % International Collaborations
- % Industry Collaborations
- Industry Collaborations
- Domestic Collaborations
- % Domestic Collaborations
- Organization only Collaborations
- % Organization only Collaborations



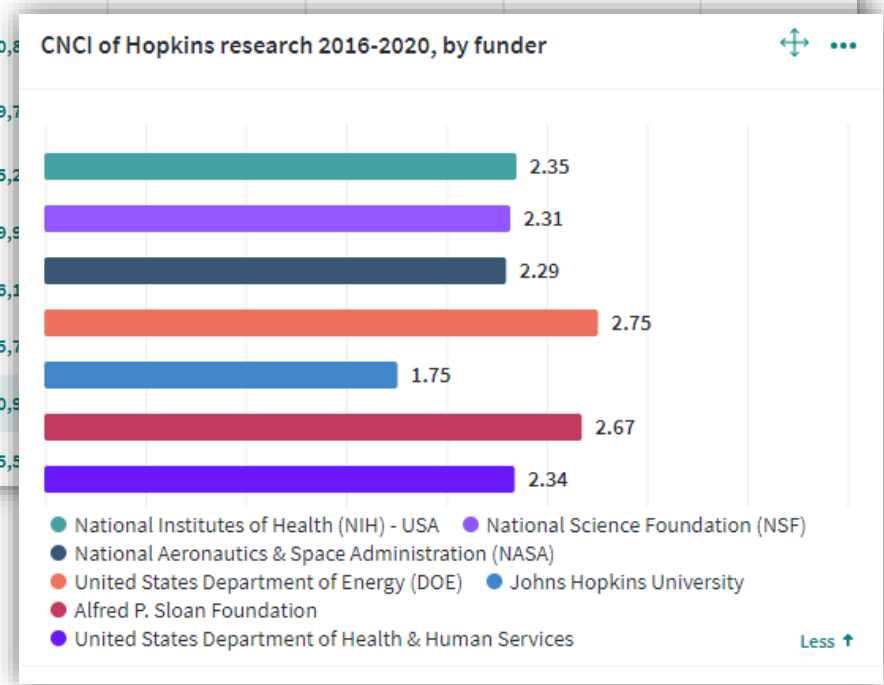
Veja em profundidade
quais pesquisadores e
artigos representam
essas colaborações com
poucos cliques

Obtenha uma visão integral das
colaborações de sua instituição
com grupos academicos,
governamentais e da indústria

Demonstre os seus resultados de sucesso a seus financiadores

1,340 funding agencies (13,013,710 documents) Find in table ▾ Sorted by Times Cited ▾ Add indicator

Funding Agency	Web of Science Documents	Rank	Times Cited	% Documents Cited	Category Normalized Citation Impact
National Institutes of Health (NIH) - USA	2,862,100	2	157,026,588	94.51%	1.76
European Commission	1,258,417	3	42,901,129	90.34%	1.58
National Natural Science Foundation of China (NSFC)	2,670,260	4	41,223,126	81.61%	1.15
National Science Foundation (NSF)	832,777	7	24,283,897	88.25%	1.7
UK Research & Innovation (UKRI)	550,8				
Ministry of Education, Culture, Sports, Science and Technology, Japan (MEXT)	589,7				
United States Department of Energy (DOE)	275,2				
German Research Foundation (DFG)	369,8				
Medical Research Council UK (MRC)	176,1				
National Basic Research Program of China	295,7				
Japan Society for the Promotion of Science	480,5				
Wellcome Trust	135,5				



Avalie o impacto de seus resultados patrocinados por Terceiros

Demonstre o impacto das citações de sua pesquisa financiada, para assegurar novas fontes de financiamentos

Identifique rapidamente pesquisadores de alta performance

<input type="checkbox"/> Person Name	Affiliation ...	Web of Science Documents	Times Cited ...	Average Percentile ⁱ ...	% Documents in Top 10%	% International Collaborations
<input type="checkbox"/> Santosh, M.	Yonsei University	413	7,348	60.68	19.61%	93.7%
<input type="checkbox"/> Xiao, Wenjiao	Xinjiang Institute of Ecology & Geography, CAS	167	2,762	63.96	23.35%	68.26%
<input type="checkbox"/> Gerdes, Axel	Goethe University Frankfurt	123	1,600	54.33	11.38%	82.93%
<input type="checkbox"/> Evans, Noreen J.	Curtin University	109	1,827	66.81	18.35%	81.65%
<input type="checkbox"/> Li, Sanzhong	Ocean University of China	107	1,749	51.95	14.02%	51.4%
<input type="checkbox"/> Whitehouse, Martin J.	Swedish Museum of Natural History	106	1,401	61.79	12.26%	97.17%
<input type="checkbox"/> Cawood, Peter A.	Monash University	105	3,159	76.81	41.9%	94.29%

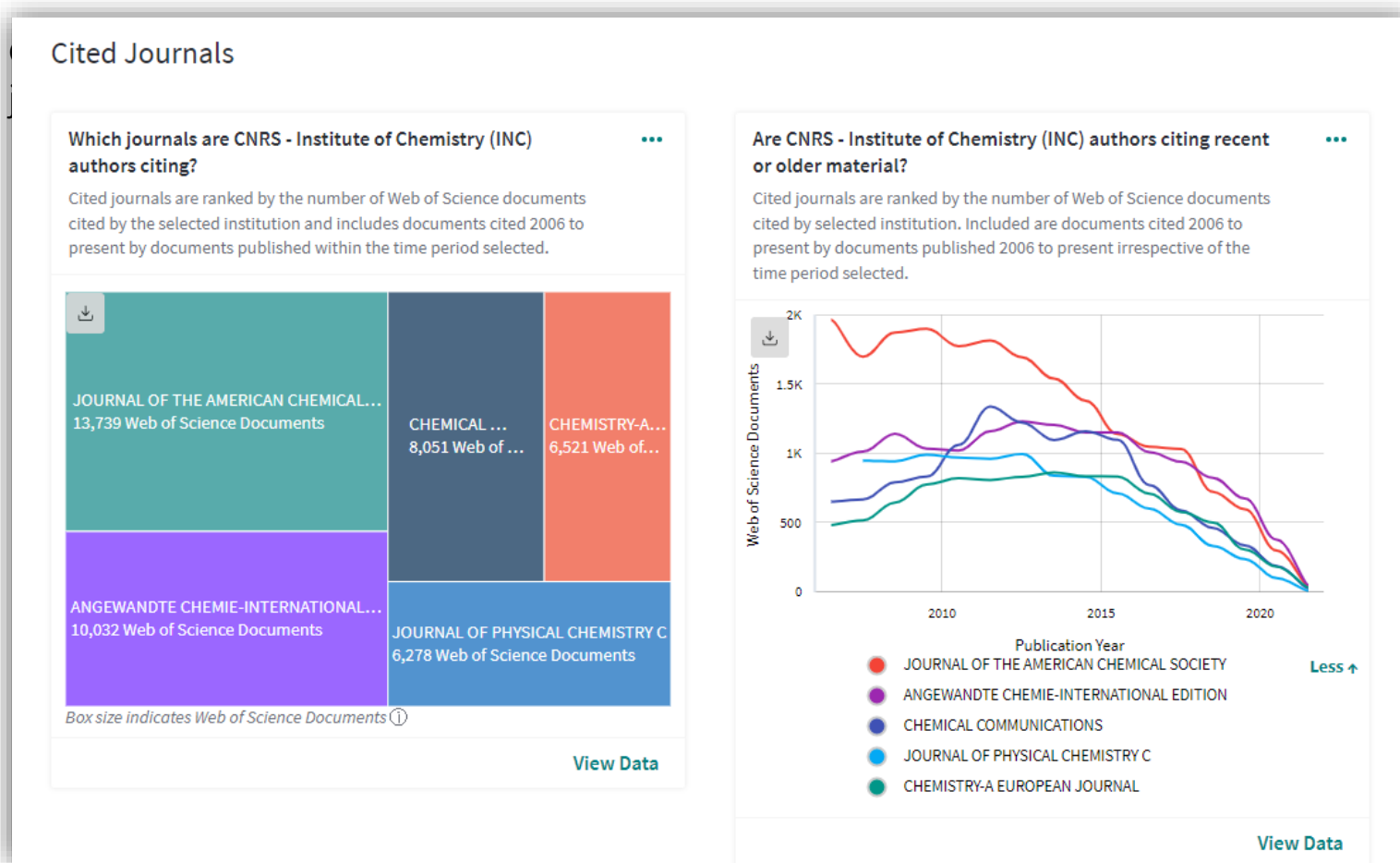
Add indicator

- % First Author (2008-2021)
- % Last Author (2008-2021)
- % Corresponding Author (2008-2021)
- First Author (2008-2021)
- Last Author (2008-2021)
- Corresponding Author (2008-2021)

Evite fugas de talentos

Tome decisões seguras de contratação e retenção de professores e pesquisadores com dados objetivos.

Identifique as revistas essenciais para sua instituição



Maximize o orçamento de sua biblioteca

Em que revistas seus pesquisadores publicam com mais frequência?

Que revistas são as que mais citam nossos trabalhos?

Destaque sua contribuição à Inovação

Indicador de citações vindas de patentes

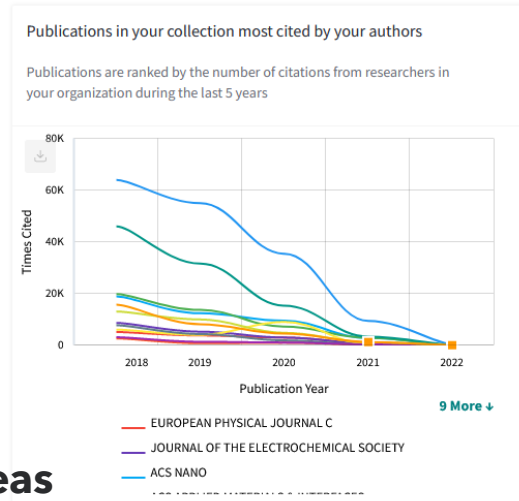
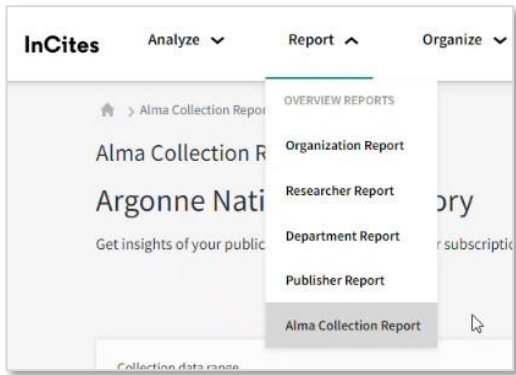
Research Area	Web of Science Documents	Times Cited	Citations From Patents	Category Normalized Citation Impact
<input type="checkbox"/> 03 Good Health and Well-being	15,491	304,531	30,363	1.85
<input type="checkbox"/> 07 Affordable and Clean Energy	291	9,320	1,715	1.48
<input type="checkbox"/> 13 Climate Action	947	21,577	1,346	1.65
<input type="checkbox"/> 05 Gender Equality	4,979	67,777	960	1.73
<input type="checkbox"/> 06 Clean Water and Sanitation	382	6,596	395	1.32
<input type="checkbox"/> 11 Sustainable Cities and Communities	879	15,922	382	1.46
<input type="checkbox"/> 14 Life Below Water	882	16,385	13	1.67
<input type="checkbox"/> 01 No Poverty	294	3,716	0	1.67
<input type="checkbox"/> 02 Zero Hunger	450	6,029	0	1.5

• Demonstre a influencia do trabalho de sua Instituição na pesquisa aplicada e comercializada.

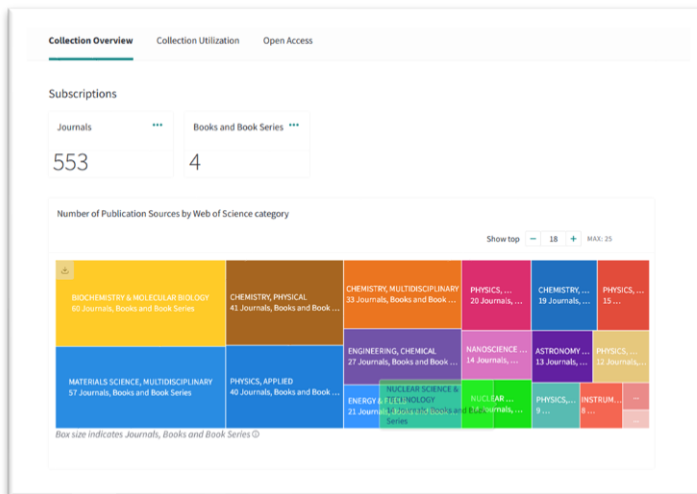
• Identifique as áreas nas quais sua Instituição contribui para os resultados globais.

Melhore suas decisões sobre o gerenciamento de suas coleções

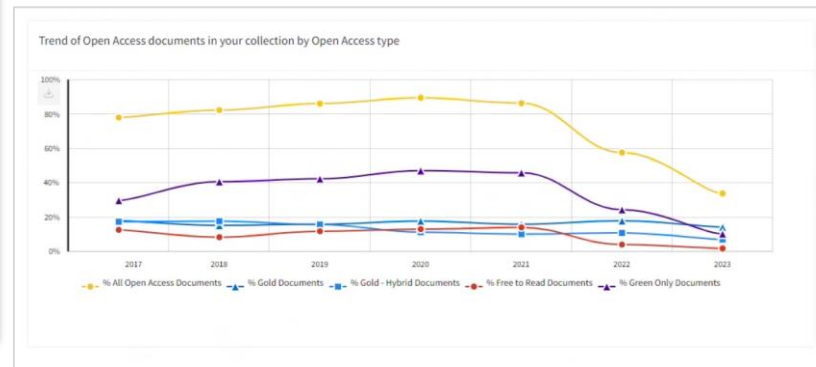
Relatórios do conteúdo de Alma agora no InCites



Mapa das coleções por áreas temáticas



Monitore tendencias de Acesso Aberto



Para os clientes de Alma, agora podem comparar com as suas subscrições.

- Veja as necessidades de coleções e o uso em toda sua organização.
- Supervisione a evolução das coleções pela área do conhecimento, acesso aberto e por editoras.
- Complemente os dados tradicionais de uso com dados bibliométricos.

Faça um acompanhamento e visualize os indicadores de classificação utilizados por vários sistemas de avaliação

Organization Name	Rank	Web of Science Documents	Category Normalized Citation Impact	Times Cited	% Highly Cited Papers	% International Collaborations	% Industry Collaborations
<input type="checkbox"/> Harvard University	1	201,450	2.23	2,443,192	2.64%	44.3%	5.38%
<input type="checkbox"/> University of Toronto	2	110,847	1.82	1,073,016	1.84%	52.51%	4.33%
<input type="checkbox"/> University of Chinese Academy of Sciences, CAS	3	102,400	1.80	836,952	1.80%	34.66%	1.20%
<input type="checkbox"/> University College London	4	96,750	1.75	750,000	1.75%	30.00%	1.00%
<input type="checkbox"/> Johns Hopkins University	5	89,600	1.70	700,000	1.70%	25.00%	0.80%

Ranking Indicators



FILTER BY:

Document Type

Document Type

Include only ▾

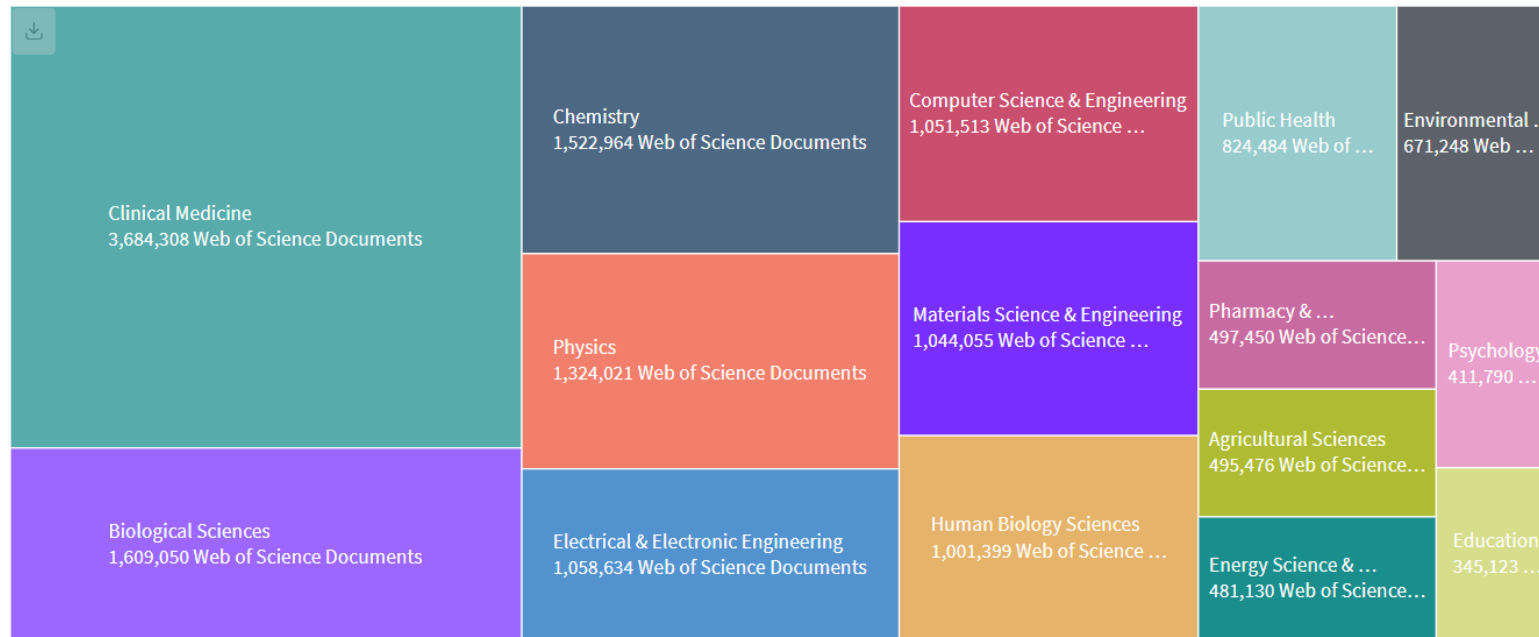
e.g. Article 🔍

- Abstract of Published Item
- Art Exhibit Review
- Article
- Bibliography
- Biographical-Item
- Book
- Book Chapter



Acompanhamento dos resultados nos rankings internacionais

Shanghai GRAS



Box size indicates Web of Science Documents ⓘ

Apoie os objetivos estratégicos de classificação, comparando os resultados de produção científica das instituições, regiões e autores nos mesmos critérios utilizados pelo Global Ranking of Academic Subjects (Classificação Mundial de Áreas Acadêmicas) do Ranking de Shanghai. (GRAS).

InCites Benchmarking & Analytics

2023 Product Roadmap

Áreas de enfoque

H1 2023

H2 2023

2024+

Pesquisa Efetiva

Experiencia de usuário personalizada, novos tipos de conteúdo, fluxos de trabalho mais integrados



Informes de Alma para o desenvolvimento das coleções ★

Obtenha informação sobre o uso, citações de revistas e uso de acesso aberto de acordo com suas assinaturas, para o desenvolvimento de uma coleção informada.

Crie conjuntos de dados personalizados de até 150 000 documentos da Web of Science

Realize análises em maior escala rapidamente

Preprints incluídos ao conjunto de dados do InCites

Capture mais produção de um pesquisador e organização em seus relatórios

Informes inteligentes

Ganhe tempo e esforço atualizando seus relatórios com novos filtros diretamente pelo painel.

► Dissertações e teses incluídas ao conjunto de dados de InCites - Q2 ★

Impacto na Pesquisa

Melhores práticas de avaliação da pesquisa, medidas ampliadas de impacto



Ícones HOT e Highly cited papers Nos relatórios

Normalize a visibilidade do trabalho, vendo relatórios pré-definidos

Citações de patentes

Identifique os resultados inovadores de sua pesquisa com links aos documentos de patente

Dados ampliados de financiamentos concedidos

Inclua os financiamentos obtidos e não concedidos nas análises, para orientar estrategicamente o financiamento e compara-lo com outras instituições no nível do departamento. ★

Em avaliação:
Indicadores de citações de políticas
Mobilidade acadêmica, análises de gênero
Melhoria dos dados a nível de departamento

CONCLUSÕES SOBRE INCITES:

Cada **indicador** responde a UMA pergunta, **NÃO TODAS** as perguntas

Nenhuma métrica funciona **perfeitamente** sozinha, **SEMPRE** existem anomalias

O **juízo** humano **SEMPRE** é necessário para a **interpretação** dos resultados

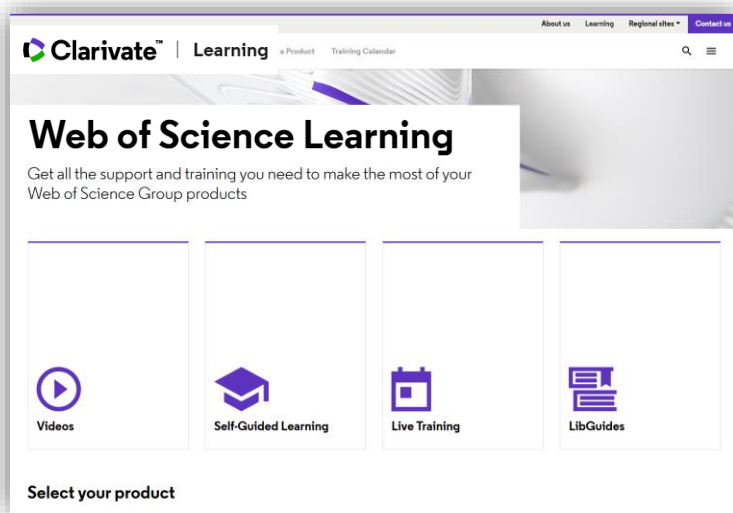
Nem tudo o que conta se pode contar e **NEM TUDO** que pode ser contado, conta.

Pontos a
considerar

Materiais de treinamento

Acesse o nosso Portal de Suporte, para informação sobre nossos produtos

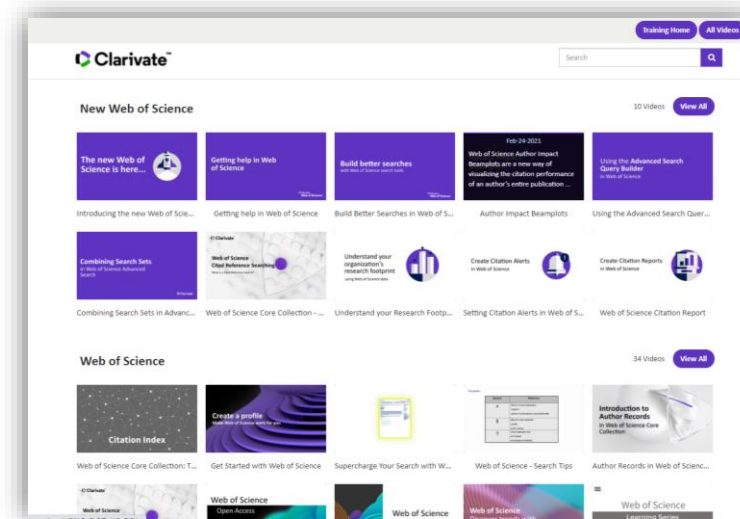
Informe estudantes e professores sobre conteúdos práticos, disponibilizados 24/7



Web of Science Learning

<https://clarivate.com/webofsciencegroup/support/>

Veja nosso Portal completo de tutoriais gravados



Videos

<https://www.youtube.com/user/wostraining>



Obrigada

© 2023 Clarivate

Clarivate and its logo, as well as all other trademarks used herein are trademarks of their respective owners and used under license.